

Utdrag ur arbetsmiljöundersökning

November 2007

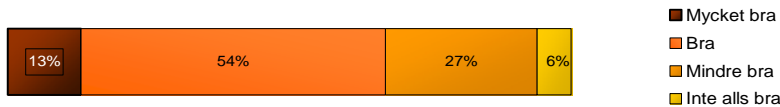
Om undersökningen

Undersökningen genomfördes bland 1 801 yrkesarbetande svenskar över 20 år under hösten 2007. Datasamlingen gjordes i form av en e-postenkät. Genom kvoturval i kategorierna ålder, kön och geografisk hemvist kan undersökningen ge en representativ bild av värderingar, attityder och beteenden hos den del av den svenska befolkningen som har tillgång till Internet.

Nedan är ett utdrag med valda frågor ur undersökningen. Är du intresserad av mer data - kontakta Magnus Frantzell, Belysningsbranschen, tel: 08-566 63 707

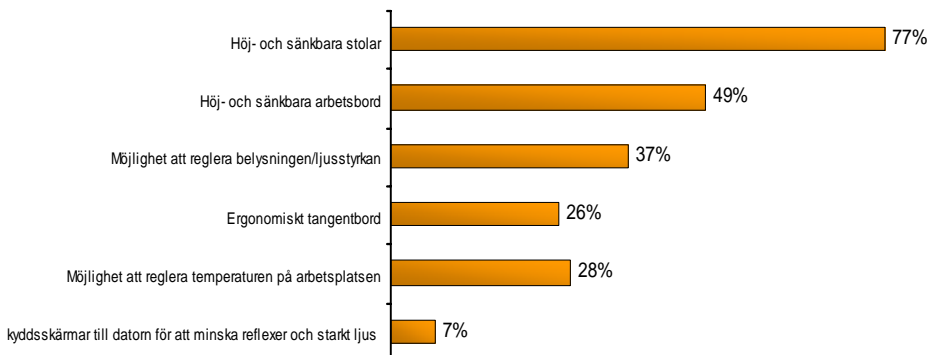
Vilket samlat betyg skulle du ge miljön på din arbetsplats?

| | Total | Man | Kvinna | 20-35 år | 36-50 år | Äldre än 51 år |
|-----------------|-------|-----|--------|----------|----------|----------------|
| 4-Mycket bra | 13% | 15% | 12% | 11% | 16% | 13% |
| 3-Bra | 54% | 53% | 54% | 54% | 53% | 55% |
| 2-Mindre bra | 27% | 27% | 27% | 29% | 26% | 26% |
| 1-Inte alls bra | 6% | 5% | 7% | 6% | 5% | 6% |
| Svarande | 1801 | 906 | 895 | 773 | 748 | 280 |



Vad av följande har du på din arbetsplats?

| | Total | Man | Kvinna | 20-35 år | 36-50 år | Äldre än 51 år |
|---|-------|-----|--------|----------|----------|----------------|
| Höj- och sänkbara arbetsbord | 49% | 50% | 49% | 47% | 52% | 48% |
| Höj- och sänkbara stolar | 77% | 78% | 76% | 74% | 78% | 79% |
| Ergonomiskt tangentbord | 26% | 24% | 28% | 23% | 27% | 31% |
| Möjlighet att reglera temperaturen på arbetsplatsen | 28% | 31% | 26% | 28% | 27% | 32% |
| Möjlighet att reglera belysningen/ljusstyrkan | 37% | 37% | 37% | 34% | 39% | 43% |
| Skyddsskärmar till datorn för att minska reflexer och starkt ljus | 7% | 7% | 7% | 7% | 7% | 5% |
| Svarande | 1801 | 906 | 895 | 773 | 748 | 280 |



Vad upplever du att det satsas mest på när det gäller arbetsmiljön på din arbetsplats?

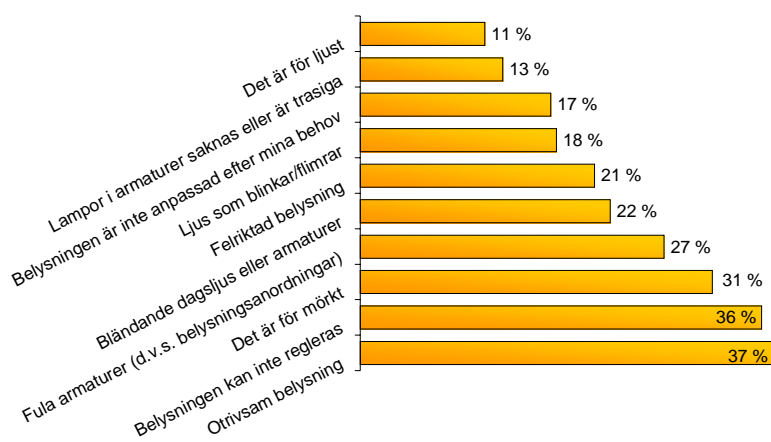
| | Total | Man | Kvinna | 20-35 år | 36-50 år | Äldre än 51 år |
|-------------------------------|-------|-----|--------|----------|----------|----------------|
| Ergonomiska arbetsredskap | 34% | 33% | 35% | 28% | 40% | 34% |
| Lokalens belysning | 7% | 8% | 6% | 6% | 7% | 10% |
| Ljudnivån i lokalen | 5% | 5% | 6% | 6% | 5% | 4% |
| Lokalens design och inredning | 14% | 14% | 13% | 14% | 14% | 12% |
| Städning | 17% | 17% | 17% | 21% | 14% | 14% |
| De anställdas placering | 14% | 14% | 14% | 16% | 12% | 14% |
| Ventilation | 9% | 9% | 9% | 8% | 8% | 12% |
| Svarande | 1801 | 906 | 895 | 773 | 748 | 280 |

Hur väl instämmer du i att du ofta störs av dålig belysning på jobbet?

| | Total | Man | Kvinna | 20-35 år | 36-50 år | Äldre än 51 år |
|---------------------|-------|-----|--------|----------|----------|----------------|
| Instämmer helt | 14% | 13% | 15% | 15% | 13% | 13% |
| Instämmer delvis | 39% | 38% | 40% | 39% | 39% | 39% |
| Intsämmer inte alls | 47% | 49% | 45% | 46% | 47% | 49% |
| Svarande | 1801 | 906 | 895 | 773 | 748 | 280 |

Vilka är de vanligaste problemen med belysningen på ditt jobb?

| | Total | Man | Kvinna | 20-35 år | 36-50 år | Äldre än 51 år |
|---|-------|-----|--------|----------|----------|----------------|
| Otrivsam belysning | 37% | 32% | 42% | 38% | 37% | 34% |
| Belysningen kan inte regleras | 36% | 32% | 40% | 35% | 36% | 38% |
| Det är för mörkt | 31% | 34% | 29% | 33% | 31% | 27% |
| Fula armaturer (d.v.s. belysningsanordningar) | 27% | 26% | 28% | 27% | 28% | 26% |
| Bländande dagsljus eller armaturer | 22% | 26% | 18% | 20% | 24% | 24% |
| Felriktad belysning | 21% | 22% | 20% | 22% | 20% | 22% |
| Ljus som blinkar/flimrar | 18% | 17% | 19% | 17% | 18% | 16% |
| Belysningen är inte anpassad efter mina behov | 17% | 17% | 17% | 18% | 14% | 21% |
| Lampor i armaturer saknas eller är trasiga | 13% | 15% | 11% | 11% | 14% | 15% |
| Det är för ljusst | 11% | 10% | 12% | 12% | 12% | 9% |
| Svarande | 1801 | 906 | 895 | 773 | 748 | 280 |



Hur ofta drabbas du av följande?

| | Total | Man | Kvinna | 20-35 år | 36-50 år | Äldre än 51 år |
|-----------------|-------|-----|--------|----------|----------|----------------|
| Trötthet | | | | | | |
| Ofta | 25% | 19% | 31% | 31% | 22% | 13% |
| Ganska ofta | 44% | 46% | 43% | 45% | 43% | 44% |
| Sällan | 29% | 33% | 25% | 22% | 32% | 40% |
| Aldrig | 3% | 3% | 2% | 2% | 3% | 3% |
| Svarande | 1801 | 906 | 895 | 773 | 748 | 280 |

Trötta ögon

| | | | | | | |
|-------------|------|-----|-----|-----|-----|-----|
| Ofta | 18% | 14% | 22% | 22% | 16% | 13% |
| Ganska ofta | 37% | 35% | 39% | 39% | 36% | 38% |
| Sällan | 37% | 43% | 32% | 33% | 40% | 43% |
| Aldrig | 7% | 8% | 6% | 7% | 8% | 6% |
| Svarande | 1801 | 906 | 895 | 773 | 748 | 280 |

Spänningar i nacke och rygg

| | | | | | | |
|-------------|------|-----|-----|-----|-----|-----|
| Ofta | 22% | 16% | 28% | 24% | 23% | 14% |
| Ganska ofta | 35% | 30% | 40% | 35% | 35% | 33% |
| Sällan | 35% | 43% | 26% | 32% | 34% | 44% |
| Aldrig | 9% | 12% | 5% | 9% | 8% | 9% |
| Svarande | 1801 | 906 | 895 | 773 | 748 | 280 |

Huvudvärk

| | | | | | | |
|-------------|------|-----|-----|-----|-----|-----|
| Ofta | 11% | 6% | 16% | 12% | 12% | 4% |
| Ganska ofta | 22% | 17% | 27% | 24% | 21% | 19% |
| Sällan | 53% | 56% | 49% | 49% | 54% | 61% |
| Aldrig | 15% | 21% | 8% | 15% | 13% | 16% |
| Svarande | 1801 | 906 | 895 | 773 | 748 | 280 |

Koncentrationssvårigheter

| | | | | | | |
|-------------|------|-----|-----|-----|-----|-----|
| Ofta | 9% | 8% | 11% | 12% | 8% | 5% |
| Ganska ofta | 27% | 26% | 28% | 27% | 27% | 25% |
| Sällan | 52% | 53% | 50% | 48% | 53% | 60% |
| Aldrig | 12% | 14% | 11% | 14% | 12% | 10% |
| Svarande | 1801 | 906 | 895 | 773 | 748 | 280 |

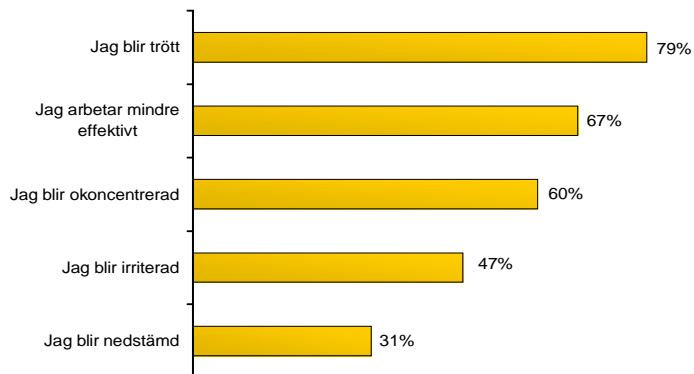
När drabbas du oftast av trötthet på jobbet?

| | | | | | | |
|-----------------------|------|-----|-----|-----|-----|-----|
| Under vintern | 20% | 19% | 21% | 20% | 20% | 21% |
| Under våren | 4% | 4% | 4% | 3% | 5% | 5% |
| Under sommaren | 2% | 2% | 2% | 2% | 2% | 1% |
| Under hösten | 22% | 23% | 21% | 21% | 23% | 18% |
| Drabbas aldrig | 4% | 6% | 3% | 3% | 6% | 4% |
| Ingen specifik årstid | 48% | 47% | 49% | 51% | 44% | 51% |
| Svarande | 1801 | 906 | 895 | 773 | 748 | 280 |

När du jobbar i dålig belysning, upplever du då något av följande?

| | Total | Man | Kvinna | 20-35 år | 36-50 år | Äldre än 51 år |
|-------------------------------------|-------|--------|--------|----------|----------|----------------|
| Svarande | 1801 | 906 | 895 | 773 | 748 | 280 |
| Jag blir trött | | | | | | |
| Ja | 79% | 72,10% | 86% | 78,90% | 77,80% | 82,50% |
| Nej | 21% | 27,90% | 14% | 21,10% | 22,20% | 17,50% |
| Jag blir irriterad | | | | | | |
| Ja | 47% | 45% | 48% | 46% | 45% | 54% |
| Nej | 53% | 55% | 52% | 54% | 55% | 46% |
| Jag bråkar med mina kollegor | | | | | | |
| Ja | 7% | 8% | 6% | 9% | 6% | 6% |
| Nej | 93% | 92% | 94% | 91% | 94% | 94% |
| Jag blir nedstämd | | | | | | |
| Ja | 31% | 30% | 32% | 36% | 27% | 28% |
| Nej | 69% | 70% | 68% | 64% | 73% | 72% |
| Jag arbetar mindre effektivt | | | | | | |
| Ja | 67% | 68% | 66% | 63% | 68% | 75% |
| Nej | 33% | 32% | 34% | 37% | 32% | 25% |
| Jag blir okoncentrerad | | | | | | |
| Ja | 60% | 59% | 61% | 60% | 58% | 64% |
| Nej | 40% | 41% | 39% | 40% | 42% | 36% |

När du jobbar i dålig belysning, upplever du då något av följande?



Vilken betydelse tycker du att belysningen på arbetsplatsen har?

| | Total | Man | Kvinna | 20-35 år | 36-50 år | Äldre än 51 år |
|--|-------|-----|--------|----------|----------|----------------|
| Svarande | 1801 | 906 | 895 | 773 | 748 | 280 |
| Belysningen har betydelse för de anställdas trivsel | | | | | | |
| Instämmer helt | 68% | 68% | 68% | 64% | 69% | 78% |
| Instämmer delvis | 30% | 30% | 30% | 34% | 29% | 21% |
| Instämmer inte alls | 2% | 2% | 2% | 3% | 2% | 1% |
| Belysningen har betydelse för de anställdas hälsa | | | | | | |
| Instämmer helt | 56% | 51% | 60% | 51% | 58% | 62% |
| Instämmer delvis | 39% | 42% | 36% | 43% | 37% | 34% |
| Instämmer inte alls | 5% | 7% | 4% | 7% | 4% | 4% |
| Belysningen har betydelse för arbetsinsatsen | | | | | | |
| Instämmer helt | 62% | 60% | 63% | 57% | 63% | 69% |
| Instämmer delvis | 35% | 36% | 34% | 38% | 34% | 30% |
| Instämmer inte alls | 4% | 4% | 4% | 5% | 3% | 1% |
| Belysningen har betydelse för de anställdas energi | | | | | | |
| Instämmer helt | 59% | 56% | 63% | 59% | 59% | 60% |
| Instämmer delvis | 36% | 39% | 34% | 36% | 37% | 36% |
| Instämmer inte alls | 4% | 6% | 3% | 5% | 4% | 4% |
| Belysningen har betydelse för arbetsplatsens design och inredning | | | | | | |
| Instämmer helt | 48% | 48% | 48% | 49% | 48% | 49% |
| Instämmer delvis | 43% | 42% | 43% | 41% | 44% | 43% |
| Instämmer inte alls | 9% | 10% | 9% | 10% | 9% | 9% |

Vilken betydelse tycker du att belysningen på arbetsplatsen har?

